



BÁO CÁO

TỶ GIÁ USD/VND

FIDT

FOCUS ON PERFORMANCE

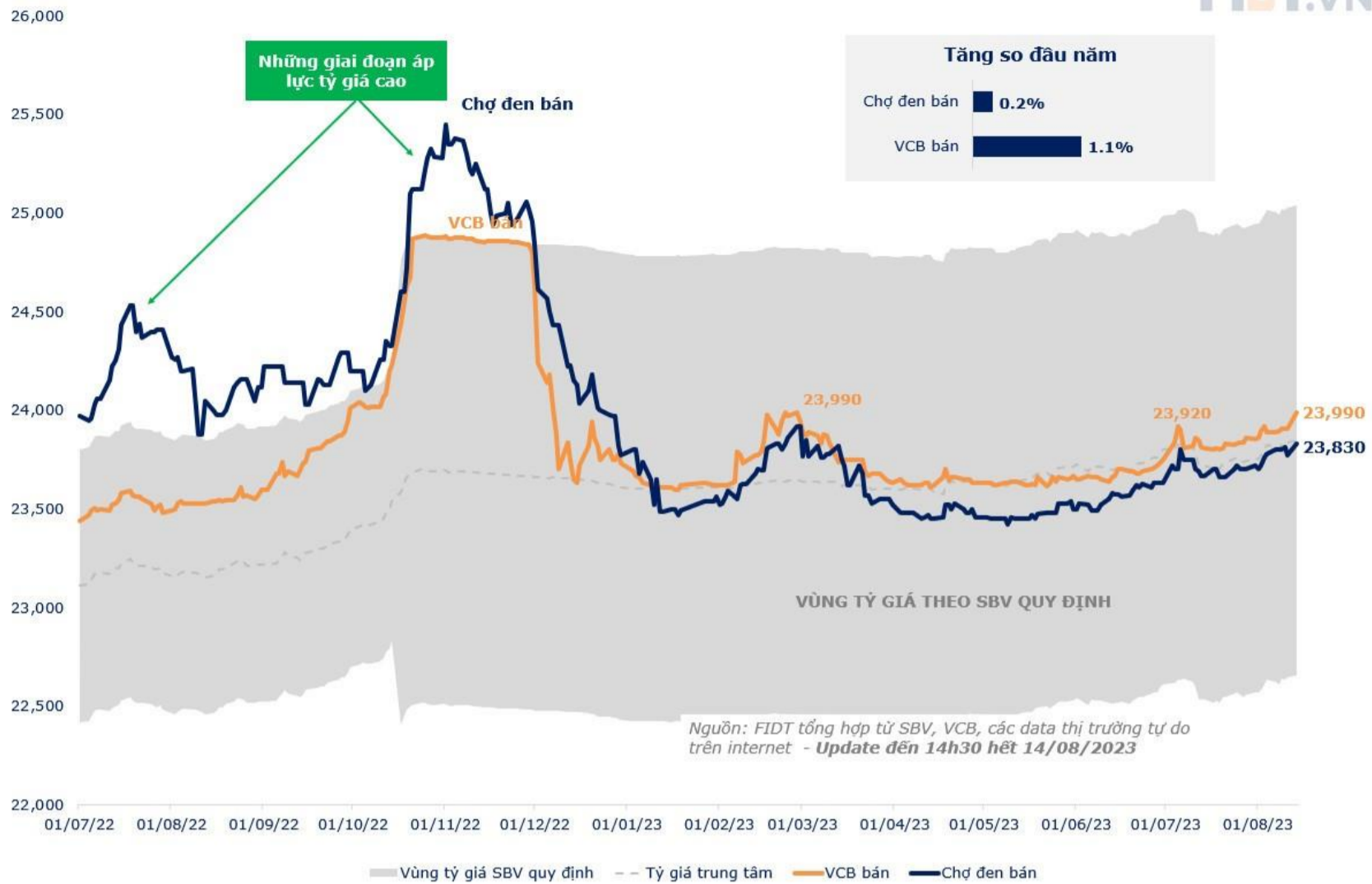
Phòng nghiên cứu và phân tích
Công ty CP FIDT

Website: Fidt.vn

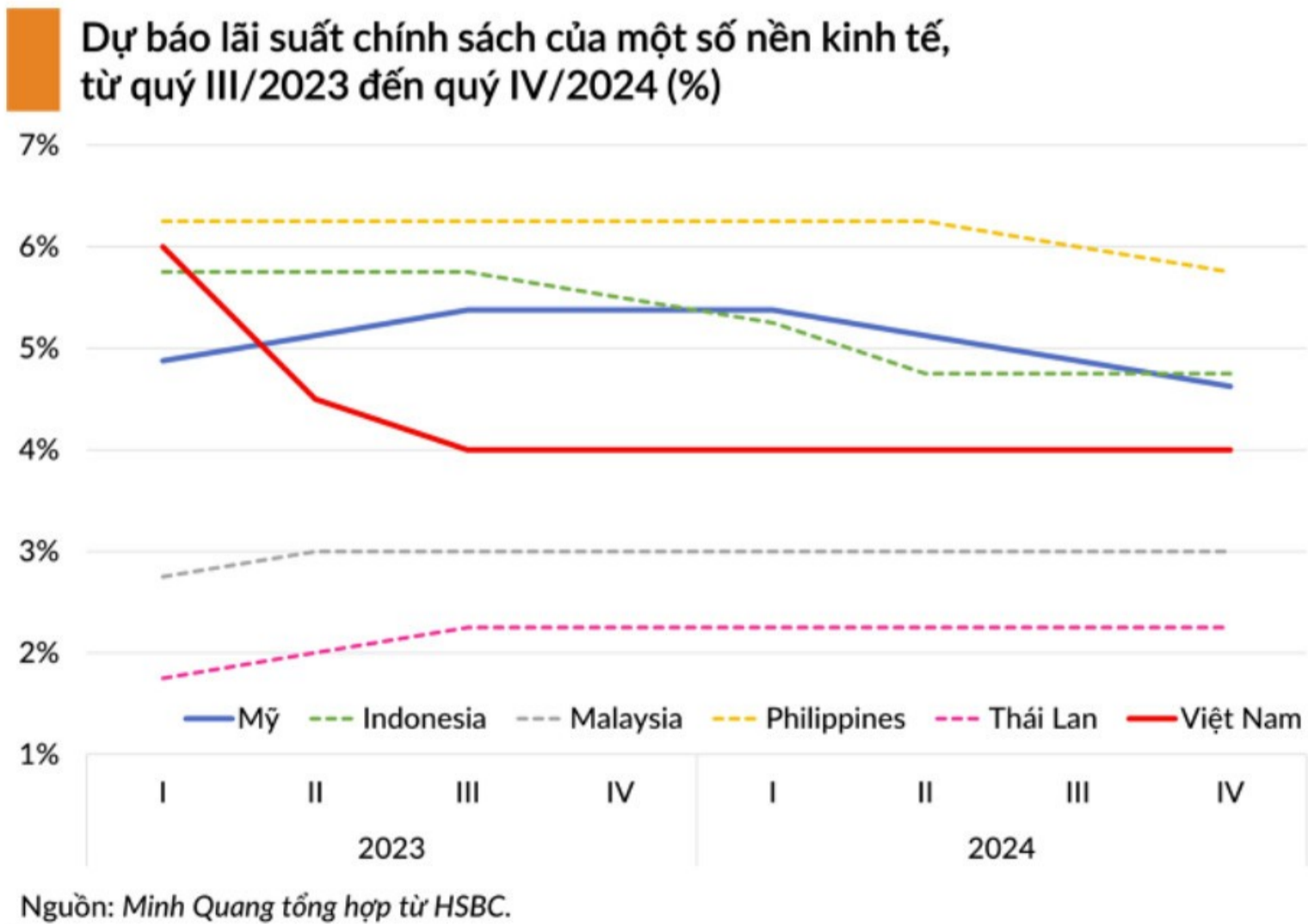
Phone: **02.888.935.79**

Email: support@fidt.vn

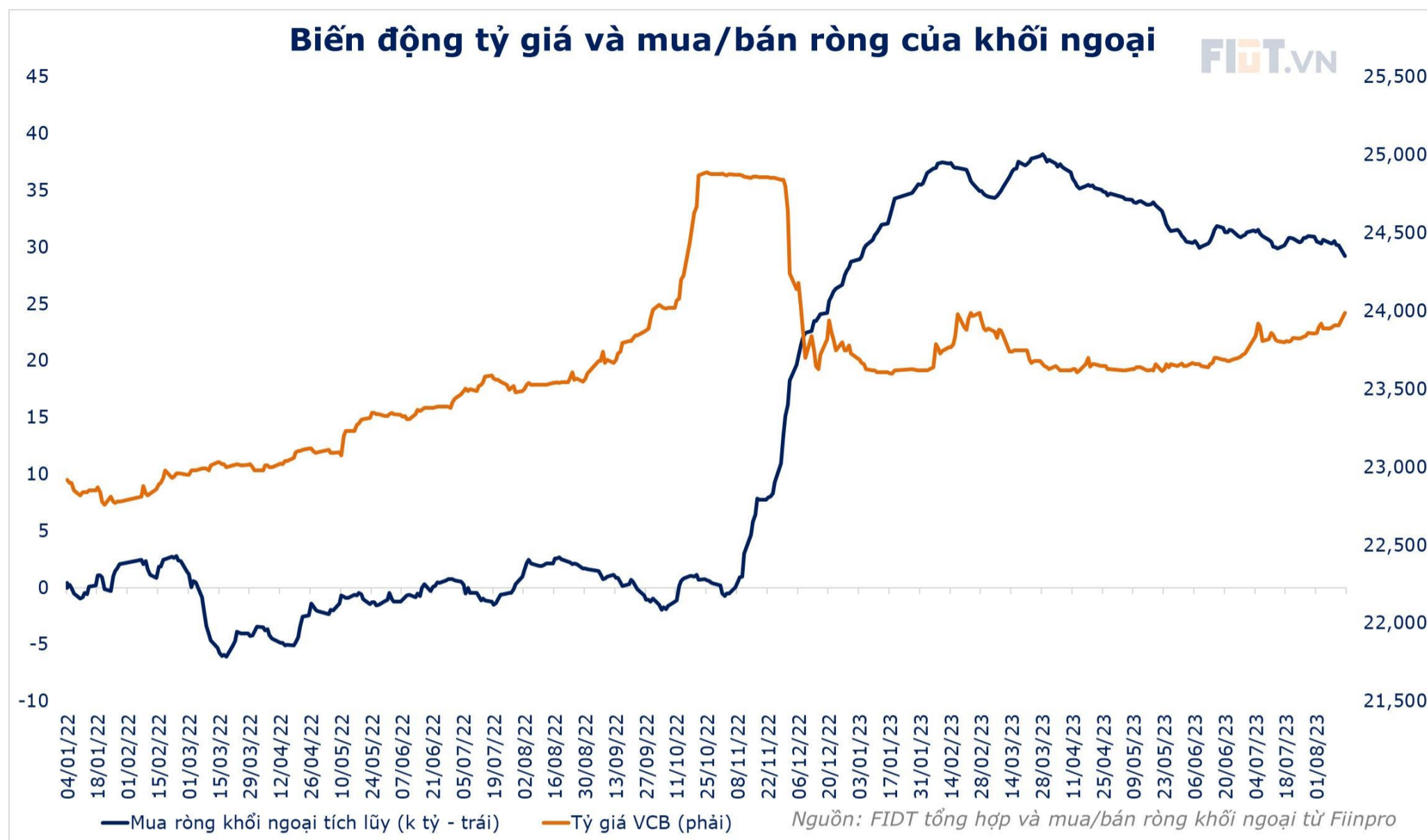
Biến động tỷ giá USD/VND



- Tỷ giá bán USD của VCB hôm nay +80 đồng, tương đương +0.33% so với hôm qua (tính đến 16h30 hôm nay 14/08/2023). Điều này được lý giải một phần bởi trend mạnh lên của đồng USD (chỉ số DXY) và Việt Nam thuộc các quốc gia hạ lãi suất/lãi suất thấp so với đồng USD.
- Mức độ biến động là +1.1% so với đầu năm (ngang với mức thiết lập cuối tháng 02/2023).



Về mặt biến động thì chúng tôi cho **tăng mức tăng +80VND/ngày là khá lớn và cần theo dõi thêm**. Tỷ giá trong nửa cuối năm được dự báo sẽ tăng nhưng trong mức độ biến động cho phép (thường là không quá +2% so đầu năm).



Về ảnh hưởng đến thị trường chứng khoán chúng tôi chú ý đến biến động tỷ giá đến hành vi khối ngoại. Theo như thống kê của FIDT thì **mua/bán ròng của khối ngoại thường ngược chiều với tỷ giá hay tỷ giá tăng thì khối ngoại thường bán ròng**.

Country/Region	1D	1W	1M	3M	YTD	1Y	3Y
1) Asia Pacific	+2,554	+11,721	+26,914	+59,074	+78,479	+103,214	+314,776
2) Asia Pac ex Japan*	+1,558	+1,728	+3,073	+3,211	+4,410	-1,006	+15,463
3) China	+989	+7,204	+15,851	+31,782	+35,245	+46,541	+136,496
4) South Korea	+52	+813	+2,095	+5,032	+6,981	+10,559	+14,324
5) Australia	+15	+293	+506	+1,623	+3,661	+5,279	+19,628
6) Greater China*	+14	-2	+97	+495	+1,047	+1,288	+903
7) Indonesia	+3	-4	+55	+173	+115	+176	+105
8) ASEAN Countries*	--	+1	0	0	-1	+12	+28
9) Philippines	--	--	-4	-19	-25	-8	+6
10) Pakistan	--	--	+1	+7	+14	+15	+10
11) Bangladesh	--	--	--	--	--	0	+13
12) India	0	+78	+1,443	+2,359	+3,024	+4,131	+4,930
13) South East Asia Reg...	0	0	0	0	0	0	-2
14) Malaysia	0	+8	+19	+30	+38	+43	+17
15) New Zealand	0	-3	-1	+29	+31	+171	+683
16) Thailand	-2	+8	+6	-29	+59	-4	-31
17) Vietnam	-4	-9	+18	+64	+230	+913	+1,545
18) Singapore	-5	-3	-22	-4	-94	-131	+282
19) Japan	-11	+1,551	+3,327	+12,203	+14,810	+14,192	+58,015
20) Hong Kong	-13	+98	+2,733	+4,006	+9,174	+15,874	+40,820
21) Taiwan	-21	-28	-2,356	-1,826	+53	+5,721	+18,755
22) Asia Pacific*	-22	-11	+74	-64	-293	-553	+2,788

*Regionally Focused Funds

Theo đó, các funds đầu tư vào Việt Nam có outflows nhẹ trong 1 tuần qua nhưng nhìn chung trend dài vẫn đang là inflows với mức hút ròng +230tr USD từ đầu năm. Do đó, FIDT sẽ thông tin và theo dõi diễn biến tỷ giá để giúp nhà đầu tư nắm bắt sớm và dự phóng tác động lên khối ngoại.

Hiện tại chúng tôi đáng đánh giá tỷ giá cần lưu ý trong thời gian tới và FIDT đánh giá diễn biến trong các phiên tới.

Biến động tỷ giá USD/VND



Tỷ giá sáng nay tiếp tục tăng 45VND, tổng 2 ngày tăng 125VND hay 0.52%. Do đó, FIDT RS nhận định là tốc độ tăng tỷ giá là nên **THẬN TRỌNG** khi có thể tác động đến hành vi của khối ngoại và chính sách giảm lãi suất tiếp tục của SBV.

PHÒNG NGHIÊN CỨU VÀ PHÂN TÍCH FIDT

Huyền Hoàng Phương – Giám đốc nghiên cứu

Email: phuong.huynh@fidt.vn

Facebook: <https://www.facebook.com/huynhhoangphuongDFI>

Phạm Hoàng Quang Kiệt – Phó bộ phận

Email: kiet.pham@fidt.vn

Facebook: <https://www.facebook.com/hoangquangkiet>

Số điện thoại: 096.143.4058

Tạ Đoàn Long – Chuyên viên phân tích

Email: long.ta@fidt.vn

Facebook: <https://www.facebook.com/tdlong5112/>

Tiktok: https://www.tiktok.com/@longinvest_otm

Đoàn Tuấn MFin – Chuyên viên phân tích

Email: tuan.doan@fidt.vn

Bùi Văn Hoài Trung – Chuyên viên phân tích

Số điện thoại: 037.833.0670

Nguyễn Kim Dũng – Chuyên viên phân tích

Số điện thoại: 038.991.3349

LƯU Ý NHÀ ĐẦU TƯ

Quý khách nên đọc kỹ các rủi ro mà chúng tôi có dự phòng và đề cập trong báo cáo cũng như nhận diện về rủi ro thị trường để có lựa chọn đầu tư hiệu quả.

Báo cáo này được viết dựa trên nguồn thông tin đáng tin cậy vào thời điểm công bố. Quan điểm, dự báo và những ước lượng trong báo cáo này phản ánh đánh giá của FIDT tại thời điểm phát hành và có thể thay đổi theo tình hình doanh nghiệp và thị trường từng thời kỳ.

Quyết định của nhà đầu tư nên dựa vào tình hình tài chính cũng như mục tiêu đầu tư riêng biệt của nhà đầu tư.

Báo cáo này là tài sản và được giữ bản quyền bởi FIDT.

Không được phép sao chép, phát hành cũng như tái phân phối báo cáo vì bất kỳ mục đích gì nếu không có văn bản chấp thuận của FIDT. Vui lòng ghi rõ nguồn khi trích dẫn nếu sử dụng các thông tin trong báo cáo này.

Chúng tôi xin chân thành cảm ơn quý khách hàng!

